



Guide pratique des écoles de rugby 2020/2021





- 1-3 Tournoi Club
- 4 Rencontres Amicales / Plateaux
- 5 Rencontres Internationales
- 6-7 Labellisation
- 8 Pratique en EDR
- 9 Rassemblements
- 10-11 Coordonnées

PROCÉDURES



LES CHOSES À SAVOIR SI VOUS ENVISAGEZ D'ORGANISER UN TOURNOI DURANT LA CRISE SANITAIRE

- Vous trouverez la procédure dans la diapositive suivante,
- La demande d'autorisation de tournoi est en ligne sur le site de la LOR et de votre CD,
- Avec votre demande, vous devez nous joindre obligatoirement les documents ci-dessous :
 - Le protocole sanitaire que vous mettez en place,
 - Le schéma des terrains, le mode de circulation et le placement des parents et des jeunes,
 - L'autorisation municipale.





TOURNOI CLUB

(club organisateur)

2

M6 – M8 - M10 – M12 – M14 – M15F

CLUB
ORGANISATEUR

Procédure
document :
Annexe 3
DEMANDE
D'ORGANISATION DE
TOURNOI

DEMANDE
AUTORISATION
AU CD

DEMANDE AUTORISATION A LA
LIGUE

tournoiedrligueoccitanie@gmail.com

SI PARTICIPATION DE
CLUBS ETRANGERS

FFR



TOURNOI CLUBS

3

(club participant)

M6 - M8 - M10 - M12 - M14 – M15F

CLUB
PARTICIPANT

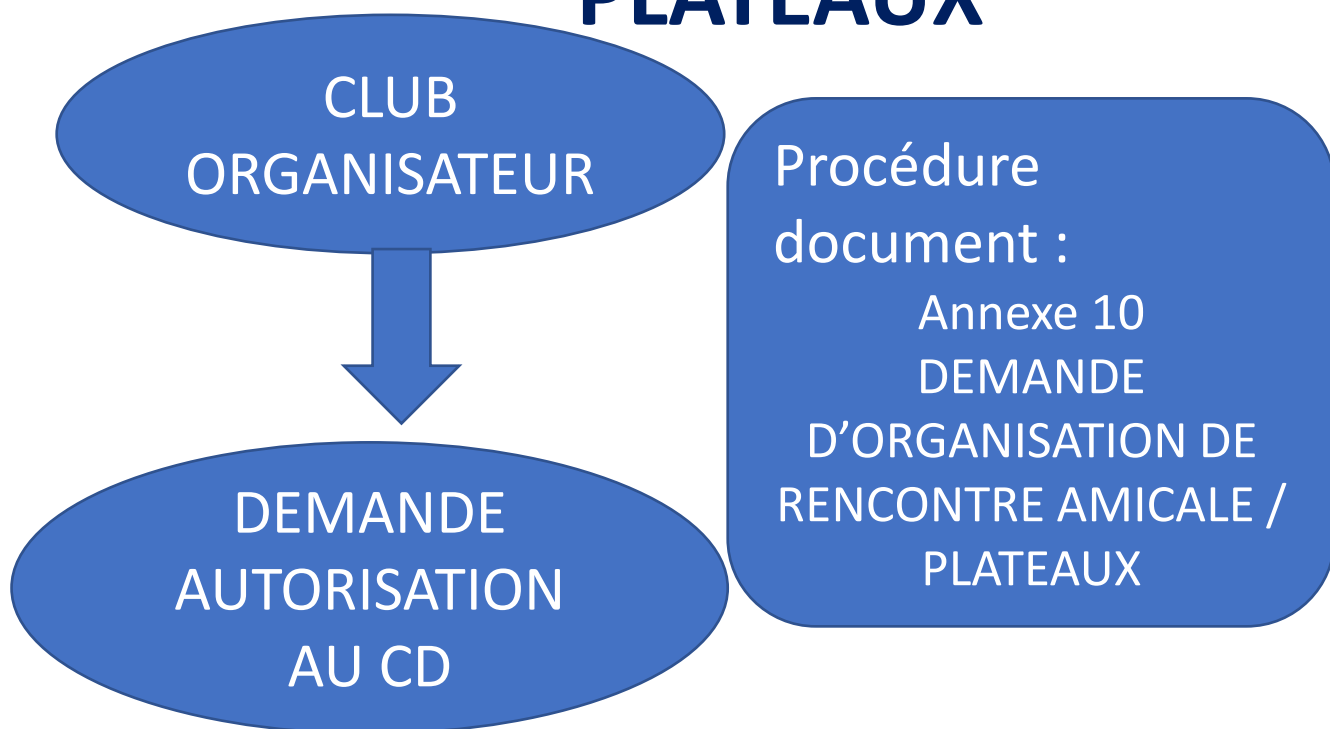


Procédure
document :
Annexe 4
Déclaration de
participation à un
tournoi club

ENVOYER A LA LIGUE

tournoidr Ligueoccitanie@gmail.com

RENCONTRES AMICALES / PLATEAUX



Le club organisateur doit conserver les feuilles des participants (mesures sanitaires), elles vous seront demandées si besoin.



Rappel :

- Les entrainements dirigés ne concernent que l'école de rugby de votre club,
- Rencontre entre 2 EDR, il faut remplir l'annexe 10 et l'envoyer pour validation au CD,
- A partir de 3 EDR, il faut faire une demande d'autorisation de tournoi.



Procédure
document :
Annexe 8



LISTE DES DOCUMENTS
A FOURNIR

V
A
L
I
D
A
T
I
O
N

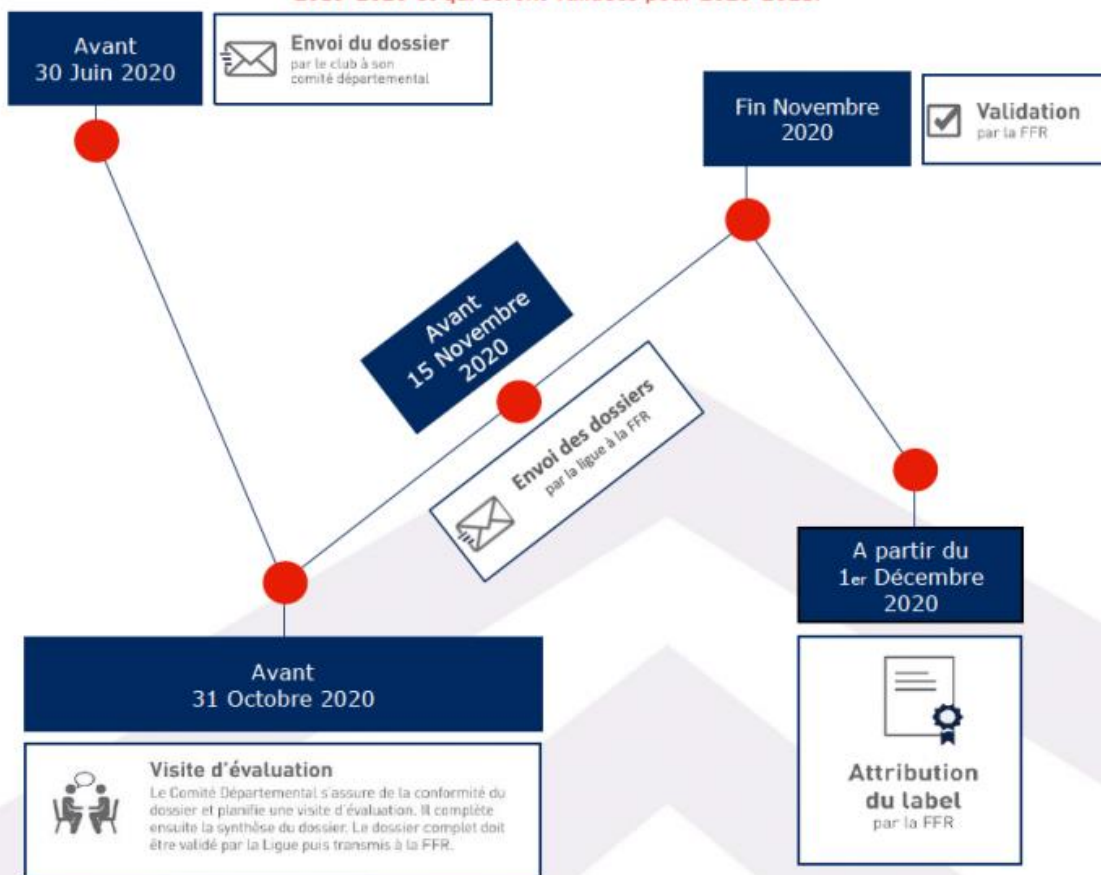




PROCEDURE DE DEMANDE DE LABELLISATION




Exceptionnellement, en raison de l'actualité, le calendrier des labellisations a été modifié afin de permettre aux clubs, comités et ligues d'avoir le temps nécessaire pour valider les différentes étapes. Ce calendrier est valable uniquement pour les demandes de labellisations déposées pour la saison 2019-2020 et qui seront validées pour 2020-2021.



Le contenu du dossier



Fiche d'identité de l'EDR



Grille d'auto-évaluation



Projet Pédagogique



Compte-rendu visite d'évaluation



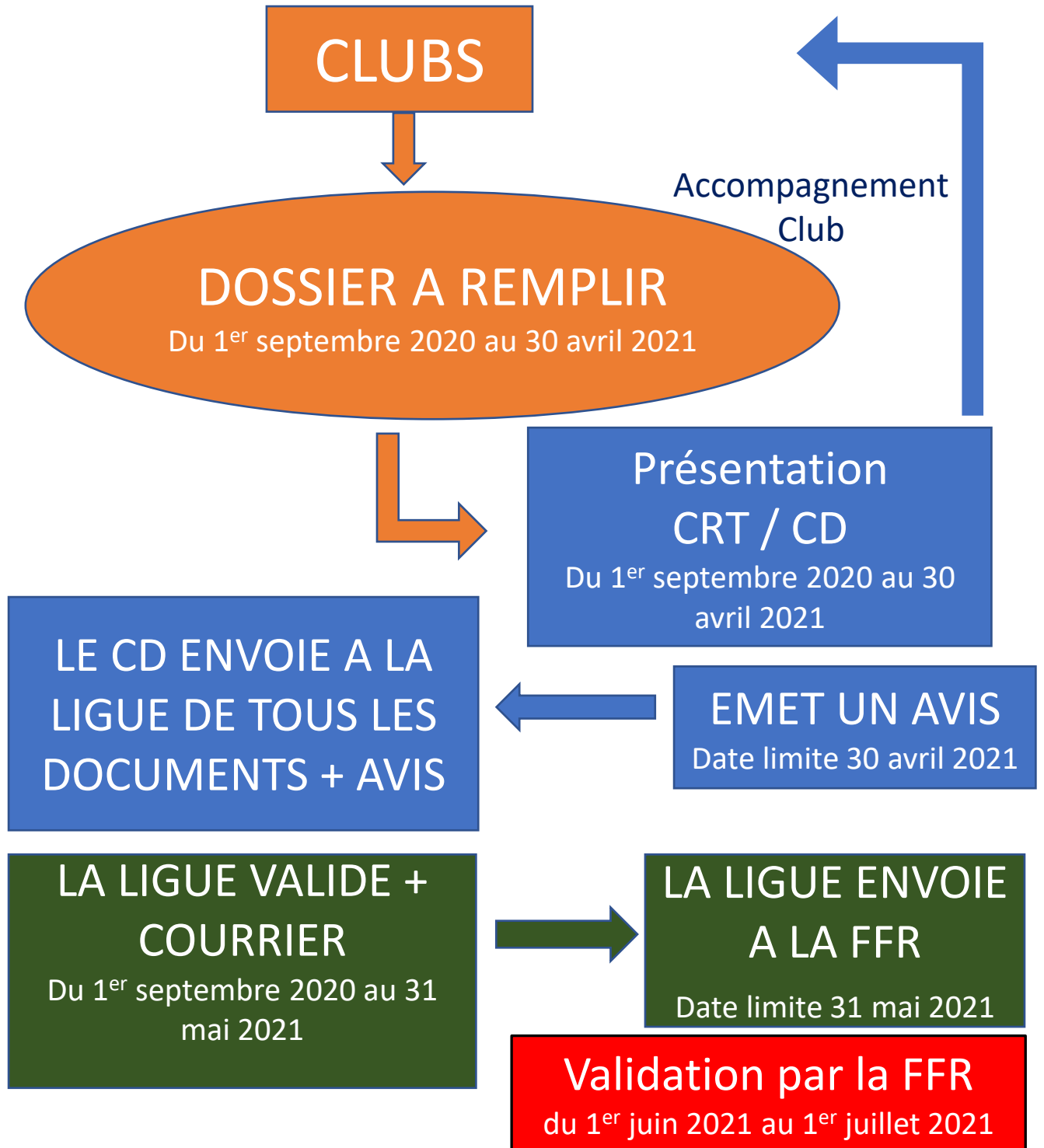
Synthèse

Club

Comité Départemental + Ligue

LABELLISATION EDR

Saison 2020-2021





ARGUMENTAIRE

M 6 et M8

Jeu à 5 X 5

Jouer une grosse partie de la saison (septembre à mars) en « *toucher + 2 secondes* » afin de dédramatiser le contact, de rendre l'activité très ludique et participative pour l'ensemble des joueurs.

En complément, durant cette période l'éducateur devra aussi travailler le contact avec le sol et avec l'adversaire ce qui permettra de terminer la saison (Mars à Juin) par du jeu au contact (tel que décrit dans les formes de « jeu à contacts aménagés »).

M10 et M12

Jeu à 5 X 5

Jeu à 10 X 10

Première partie de saison, une pratique à 5 X 5 (septembre à décembre) en « *jeu au contact* ». Cette forme de pratique permettra de consolider les acquis en termes de lecture du jeu, de prises d'initiatives, de jeu dans les intervalles et enfin de continuité du jeu.

Ensuite pratique du jeu à 10 X 10 avec les règles du rugby éducatif (mêlée à 5 actuelle, des M12)

M14

Jeu à 7 X 7

Jeu à 10 X 10 ou 15 X 15

Première partie de saison à 7 X 7 (septembre et octobre) pour tout le monde le temps de préparer les joueurs aux divers passeports (joueur de devant, arbitrage, sécurité). Durant cette période le jeu au contact sera utilisé.

Puis jeu à 15 X 15 avec les règles actuelles du rugby éducatif ou pour les collectifs ayant des problèmes d'effectifs (ou pour des équipes 2) jeu à 10 X 10 avec les règles du rugby éducatif

DOCUMENTS D'APPUI

Cette proposition implique de créer les divers règlements liés à toutes ces pratiques définissant :

- Les dimensions de terrain
- L'organisation des rencontres
- Les temps de jeu (par période et totale)
- La forme d'arbitrage (l'arbitrage des jeunes par les jeunes étant toujours privilégié)



CRÉATION DE RASSEMBLEMENTS

**M6 - M8 - M10 - M12 - M14 –
M15F**

CLUB

ENVOYER LE FORMULAIRE
D'ENGAGEMENT (annexe 6)
ET LA CONVENTION AU CD

LE CD ENVOIE LES
DOCUMENTS SIGNÉS
A LA LIGUE

VALIDATION DE LA LIGUE

JEAN LOUIS LLANTA

rassemblements@occitanie-ffr.fr

06 48 51 75 59

COORDONNÉES



Ligue Occitanie Rugby

TERRITOIRES

ANIMATEURS DE SECTEURS

SECTEUR PYRENEES : Départements 09/31/32/65

Bernard SOUCASSE ☎ 06.88.73.66.21

SECTEUR NORD : Départements 12/46/48/81/82

Vincent RODRIGUEZ ☎ 06.85.89.30.92

SECTEUR MEDITERRANEE : Départements 11/30/34/66

Alain PALAUSSE ☎ 06.81.25.94.69

Myriam MONTAGNE ☎ 06.14.56.76.95

Stéphane GUITER ☎ 06.81.57.58.29



LIGUE OCCITANIE

Commission des EDR

Max SANTA	Responsable Direction Sportive
Christian GALONNIER	Directeur Technique Régional
Julie CUMINETTI	Elue Commission EDR
Franck VALERIO	Responsable Commission EDR
Philippe LAURENT	Conseiller Technique de Ligue
Eric DORIA	Directeur Arbitrage Régional
Michelle SAURAC	Secrétariat Commission EDR
Franck LAROSA	CTC
Guillaume BONNEMAISON	CTC
Christophe RIVIERE	Logistique événements
Fabienne LACOTE	Gestion des Tournois de Clubs
Jean-Louis LANTA	Gestion des Rassemblements
Jean-Pierre POINOT	Commission Ethique
Céline BARRERE	Commission Féminine LOR